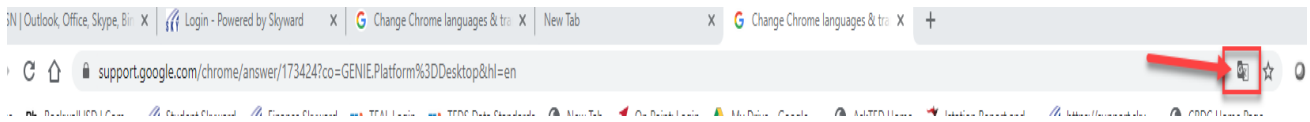


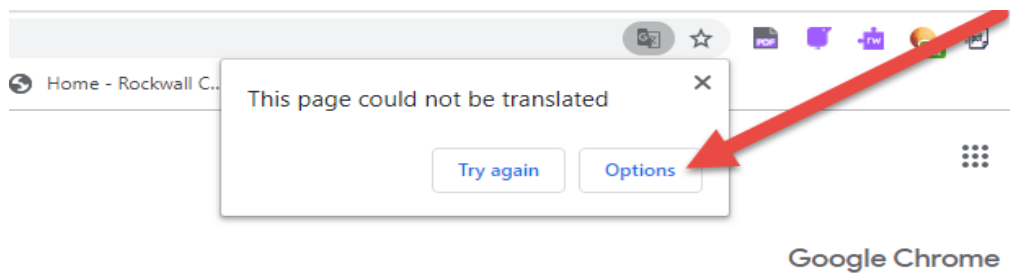
Traducir páginas web en Chrome

Cuando te encuentras con una página escrita en un idioma que no entiendes, puedes usar Chrome para traducir la página.

1. En su computadora, abra Chrome.
2. Vaya a una página web escrita en otro idioma.
3. En la parte superior, haga clic en **Traducir**.



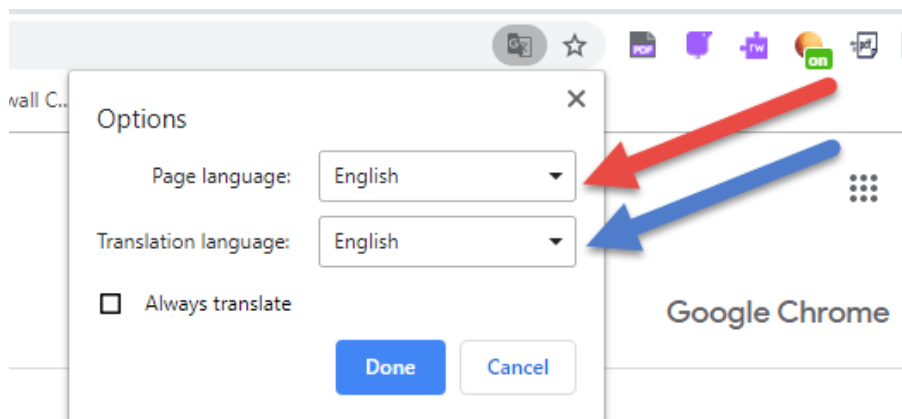
4. En la esquina superior derecha, aparecerá esta ventana, haga clic en la tecla de opción.

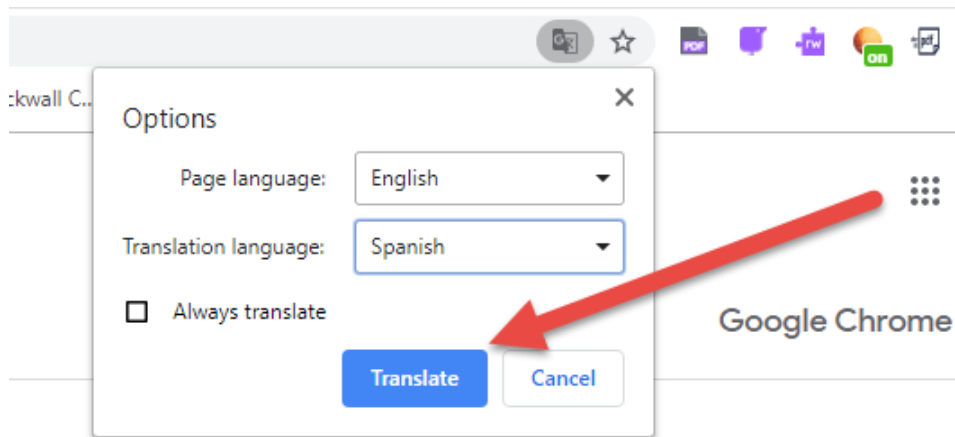


5. Haga las siguientes selecciones:

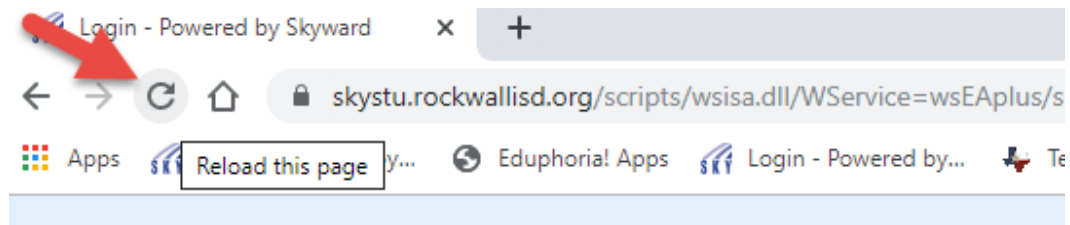
Idioma de la página: seleccione el idioma de la página.

Idioma de traducción: seleccione el idioma de traducción necesario.





6. Chrome traducirá la página web solamente una vez.
7. O puede marcar la casilla Traducir siempre.
8. ¿No funciona? Intenta actualizar la página web.



9. Si todavía no funciona, haga clic-derecho en cualquier lugar de la página. Luego, haga clic en Traducir a [idioma].

Back	Alt+Left Arrow
Forward	Alt+Right Arrow
Reload	Ctrl+R
Save as...	Ctrl+S
Print...	Ctrl+P
Cast...	
Translate to English	
View page source	Ctrl+U
Inspect	Ctrl+Shift+I

